



Essoreuses à légumes EL40 - 5 Kg - cycle automatique

REPÈRE # _____

MODELE # _____

NOM # _____

SIS # _____

AIA # _____



603354 (DEL40F)

Essoreuse 5 Kg -
230-400V/1/50-60

Caractéristiques principales

- Cycle d'essorage de courte durée (1 à 2 minutes).
- Cycle automatique, adapté à tous types de légumes, alterne rotation et arrêt du panier pour défouillage.
- Cycle manuel avec minuterie réglable jusqu'à 59 minutes pour les légumes délicats,
- Minuterie avec affichage numérique et compte à rebours.
- Evacuation de l'eau par un tuyau de vidange.
- Charge de gros légumes par cycle : 5 kg
- Charge de légumes fragiles par cycle : jusqu'à 9 têtes de salade type laitue.
- Un dispositif de sécurité arrête la machine lorsque le couvercle est ouvert
- Sécurité frein moteur à l'ouverture du couvercle

Construction

- Châssis inox
- Panier en résine, capacité de 32 litres.
- Basket rotates at approximately 450 rpm.

Accessoires inclus

- 1 X Panier supplémentaire PNC 653131 pour essoreuse 5 Kg

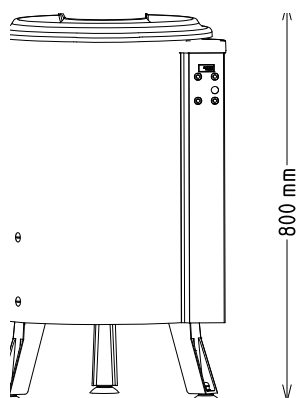
Accessoires en option

- Panier supplémentaire PNC 653131 ☐ pour essoreuse 5 Kg

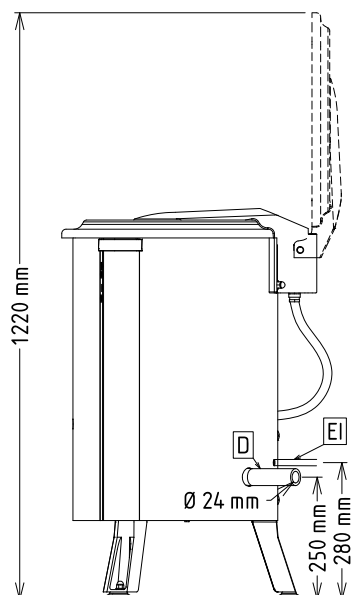
APPROBATION: _____



Essoreuses à légumes EL40 - 5 Kg - cycle automatique

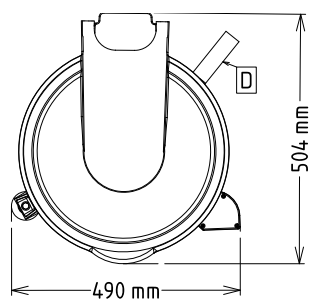


Avant



Côté

D = Vidange
EI = Connexion
électrique



Dessus

Électrique

Voltage : 220-240 V/1N ph/50/60 Hz
Total Watts : 0.37 kW

Informations générales

Largeur extérieure 460 mm
Profondeur extérieure 540 mm
Hauteur extérieure 800 mm
Poids net (kg) : 30
Capacité de cuve : 32 lt
Capacité de cuve utile : 32 lt
**Capacité de chargement/
cycle - petits légumes** 9 têtes de salade
**Capacité de chargement/
cycle - gros légumes** 5 kg de légumes

Essoreuses à légumes
EL40 - 5 Kg - cycle automatique

La société se réserve le droit de modifier les spécifications techniques sans préavis.

